



HOSPITAL DE CAMPDEVÀNOL

Hospital Comarcal del Ripollès



Junta del Patronat**President**

Sr. Jaume Vilarrassa Batchelli

Vicepresidenta

Sra. Núria López Rodríguez

Secretari

Sr. Miquel Colomer Surós

VocalsMn. Antoni Boqueras Bailina
(fins a setembre de 2010)

Sr. Celso Espona Vila

Sr. Josep Julià Milla

Sr. Enric Pérez Casas

Sr. Joaquim Serrahima Viladevall

Mn. Melitó Tubau Espelt

(a partir de setembre de 2010)

Equip de Direcció

(a 31 de desembre de 2010)

Director gerent

Sr. Joan Grané Alsina

Director assistencial

Sr. Antonio Radovan Gonçalves

Directora d'Infermeria

Sra. Roser Portabella Casany

Directora de Recursos Humans

Sra. Maribel Asso Pérez

Directora economicofinancera

Sra. Montserrat Verdager Serral

A part del recull de dades i fets ocorreguts al llarg del 2010, la memòria que us presentem vol ser, sobretot i especialment aquest any, un reconeixement sincer a tots els professionals que han treballat a la nostra institució. Sense el seu esforç i les seves aportacions no haguera estat possible assolir les fites aconseguides.

Actes de celebració del 90è aniversari de la inauguració de l'hospital

Es van realitzar una sèrie d'actes, organitzats per l'equip de comunicació, per celebrar que es complien 90 anys des de la inauguració del centre. Entre ells cal destacar l'exposició "Un passeig per la història", que va ser inaugurada per la consellera de Salut, Marina Geli, i que va comptar amb la presència d'autoritats locals i de la comarca. L'exposició va ser una mostra de material sanitari antic, un recull de fotografies de diferents èpoques de l'hospital i també s'hi van poder veure maquetes. Així mateix, es va presentar el segell commemoratiu per a aquesta celebració i el llibre recull d'imatges fotogràfiques 90 anys al teu costat.



Situació de crisi

El 31 de maig de 2010 es va publicar el Decret Llei 3/2010 de 29 de maig de mesures urgents de contenció de la despesa i en matèria fiscal per a la reducció del dèficit públic, motivades per la necessitat de fer front a la greu crisi econòmica. Això va suposar una reducció de les tarifes del CatSalut del 3,21% anual, que es va començar a aplicar partir de l'1 de juny del 2010. L'impacte d'aquesta reducció suposava per a l'Hospital de Campdevàno ingressar 205.000 euros menys, cosa que el va obligar a dur a terme una sèrie d'actuacions per garantir la viabilitat de la institució i el manteniment dels llocs de treball. En aquest context, i de manera unilateral en no haver-se arribat a cap acord a la taula de negociació del conveni, l'hospital va procedir a disminuir la massa salarial en un 5% a partir del mes de juny.

Nou Manual d'Imatge Corporativa de la institució

El 2010 es va presentar el Manual d'Imatge Corporativa de l'hospital, que ha significat la renovació de l'anagrama i que ha estat confeccionat per l'equip de comunicació amb la col·laboració de MAPA, la nostra empresa assessora en temes de comunicació.

Pla Estratègic 2009-2012

Al llarg de l'any es van desenvolupar les accions previstes al Pla Estratègic 2009-2012, amb un grau d'assoliment del 69,3% i amb un 26,7% de les accions en curs.

Signatura de l'aliança estratègica

El 10 de novembre, el Consorci Hospitalari de Vic, la Fundació Privada Sant Jaume d'Olot i la Fundació privada Hospital de Campdevànol, amb la presència de la consellera de Salut, Marina Geli, van firmar una aliança amb el compromís de compartir tot tipus de projectes i iniciatives per part de les tres institucions. El document va ser signat pels presidents de les tres institucions i els gerents del Servei Català de la Salut de les Regions Sanitàries de Girona i de la Catalunya Central.



Premi TOP20 2010

L'hospital va aconseguir aquest guardó, atorgat per l'empresa IASIST, per tercer any consecutiu. El centre va quedar en segona posició dins de la categoria d'hospitals petits de menys de 100 llits, que estava formada per 34 hospitals de tot l'estat espanyol.



Presentació del primer número de la revista de l'hospital

L'equip de comunicació va presentar HOSCAMP. COMunic@ el dia 23 d'abril.



Visita de l'expresident de la Generalitat de Catalunya

Jordi Pujol va visitar la institució el dia 27 d'agost i va poder veure les àrees d'ampliació i les reformes que s'havien inaugurat l'any 2008.



XIII Jornades d'Infermeria de Medicina Interna dels Hospitals de Girona

L'hospital va organitzar aquestes jornades i va obtenir els premis a la millor presentació per "Com Millorar el Barthel del nostres Pacients", de les senyores G. Berrocal i N. Jiménez, i al millor pòster per "Hipotèrmia", de M. Ayala i C. Muñoz.

Jaume Vilarrasa Batchelli

Joan Grané Alsina

CARTERA DE SERVEIS

- Anatomia Patològica
- Anestesiologia, Reanimació i Clínica del Dolor
- Cirurgia General
 - Cirurgia Vascular
- Cirurgia Ortopèdica i Traumatologia
- Dermatologia
- Diagnòstic per la imatge
- Farmàcia
- Laboratori d'Anàlisis Clíniques
- Logopèdia
- Medicina Interna
 - Digestologia, Pneumologia, Oncologia, Neurologia, Cardiologia, Geriatria
- Obstetrícia i Ginecologia
- Odontologia i Maxil·lofacial
- Oftalmologia
- Otorinolaringologia
- PADES
- Pediatria
- Psicologia clínica
- Rehabilitació i Fisioteràpia
- Teràpia ocupacional
- Treball Social
- Urologia
- Urgències
- Unitat Sociosanitària
 - Llarga estada, Convalescència
- Hospital de Dia Sociosanitari
- Atenció Primària
 - Medicina Familiar, Pediatria, Odontologia, ATDOM, ASSIR

EXPLORACIONS COMPLEMENTÀRIES

- Endoscòpia Digestiva Alta
- Endoscòpia Digestiva Baixa
- Broncoscòpia
- Proves Funcionals Respiratòries
- Prick test
- Audiometries
- Test de l'Alè
- Anàlisis Clíniques
- Radiodiagnòstic
- Ecodiagnòstic
- Ecocardiografia
- Mamografies
- Registres Cardiotocogràfics
- Holter de pressió
- Holter de ritme
- Prova d'esforç

ACTIVITAT A PACIENTS AGUTS

Altes (sense CMA)	2010	2009
Medicina Interna	922	1.024
Cirurgia	316	347
COT	210	220
Obstetrícia i Ginecologia	224	234
Pediatria	78	63
ORL	0	0
Oftalmologia	0	2
Altres	0	0
TOTAL	1.750	1.890
Estada mitjana (dies)	6,8	6,2
Índex d'ocupació (%)	83,58	82,97

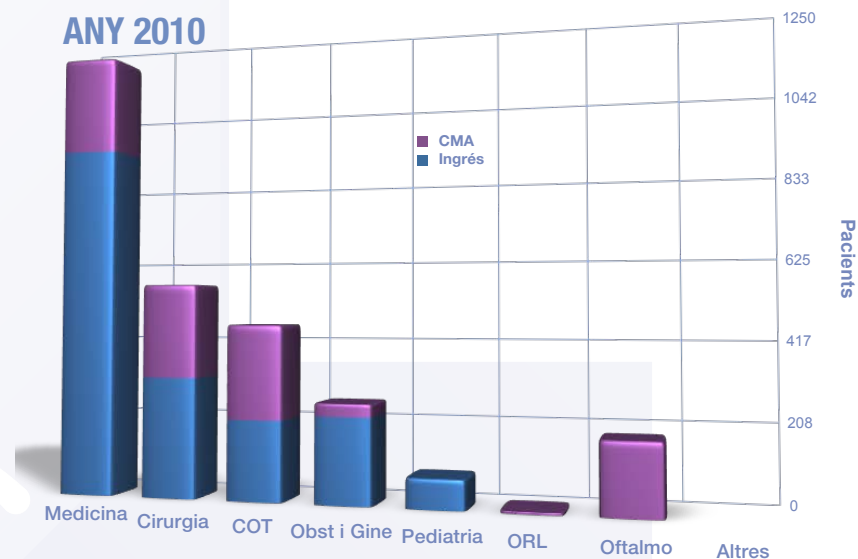
HOSPITAL DE DIA D'AGUTS

	2010	2009
Sessions	747	1.096

ACTIVITAT QUIRÚRGICA

	2010	2009
Intervencions urgents amb ingrés	124	139
Intervencions programades amb ingrés	227	250
Cirurgia Major Ambulatoria	969	994
Cirurgia Menor (locals)	876	972
Parts	151	147
Cesàries	25	27
Índex de cesàries (%)	16,6	18,4

ANY 2010



CONSULTA EXTERNA

	2010	2009
Primeres visites	12.494	12.623
Visites successives	21.948	20.996
Total visites	34.442	33.619
Índex de reiteració	1,76	1,66

URGÈNCIES

	2010	2009
Urgències ateses	11.966	12.803
Urgències ingressades	1.348	1.408
Urgències traslladades	304	367
Transport interhospitalari medicalitzat	81	84
Transport primari	491	489

ACTIVITAT SOCIO SANITÀRIA

Llarga estada	2010	2009
Ingressos	61	55
Altes	61	55
Estades generades	7.985	8.013
Índex d'ocupació	99,44	99,79

Convalescència	2010	2009
Ingressos	159	164
Altes	163	158
Estades generades	4.348	4.423
Índex d'ocupació	99,27	100,98

Visites d'avaluació geriàtrica	2010	2009
Primeres visites	97	84
Visites successives	67	66
Total visites	164	150
Índex de reiteració	0,69	0,79

PADES (Programa d'atenció domiciliària, Equip de suport)

Visites d'avaluació geriàtrica	2010	2009
Pacients Nous	102	125
Pacients Alta	98	125
Nombre de visites	1.533	1.785

HOSPITAL DE DIA SOCIO SANITÀRI

Visites d'avaluació geriàtrica	2010	2009
Pacients Nous	65	50
Pacients Alta	60	49
Nombre d'estades	5.127	4.996
Índex d'ocupació (%)	83,03	81,24

PROVES DIAGNÒSTIQUES

Diagnòstic per la imatge	2010	2009
Radiologia simple	10.530	11.766
Radiologia contrastada	184	136
Mamografies	1.510	1.655
Ecografies	2.935	2.996
Ecocardiograma	734	661
Procediments intervencionistes	38	47

Exploracions complementàries	2010	2009
Espirometria	628	473
Gastroscòpia	348	291
Colonoscòpia	19	37
Colonoscòpia amb sedació	254	224
Broncofibroscòpia	18	22
Holter de pressió	26	36
Holter de ritme	208	218
Prova d'esforç	248	220

Laboratori d'Anàlisis Clíniques	2010	2009
Determinacions hematològiques	25.103	26.511
Determinacions bioquímiques	101.051	101.111
Determinacions microbiològiques	6.398	6.605
Altres determinacions	1.697	1.747

Laboratori d'Anatomia Patològica	2010	2009
Citologies	1.161	1.142
Biòpsies	1.006	1.054
Marcadors tumorals	39	44



BANC DE SANG

	2010	2009
Concentrats hematies	474	384
Concentrats plaquetes	7	2
Plasma fresc	4	6
Pacients transfosos	123	118

FARMÀCIA

DISPENSACIÓ	
Pacients atesos en dosis unitàries (sense CMA)	2.043
Pacients tractats amb citostàtics	43
Pacients atesos a dispensació ambulatoria	133
Pacients tractats amb ús compassiu	42
Pacients tractats amb medicació estrangera	3
Pacients tractats amb medicació d'investigació	0
Pacients atesos en el PMM	11

GESTIÓ CLÍNICA	
Comissió Farmacoterapèutica	
Reunions de la Comissió	2
Butlletins d'informació de medicaments	2
Informes d'avaluació nous medicaments	2
Informes tècnics ús medicaments	5
Nombre d'inclusions de principis actius	2
Nombre d'exclusions de principis actius	5
Comissió de material sanitari:	
Reunions de la Comissió	3
Butlletins d'informació de material sanitari	3

ELABORACIÓ	
Fórmules magistrals elaborades	56
Nombre d'unitats reenvasades	46.589
Nombre de preparacions de citostàtics	342

	2010	2009
Sessions a pacients ingressats	3.703	3.881
Sessions a pacients ambulatoris	7.622	6.834



ABS RIBES DE FRESER - CAMPDEVÀNOL

DADES POBLACIONS

	2010
Població assignada	6.577
Població de 0 a 14 anys	788
Població de 15 a 64 anys	4.116
Població més gran de 65 anys	1.673
Població adscrita al RCA	
Població total	6.292
Població de 0 a 14 anys	759
Població de 15 a 64 anys	3.913
Població més gran de 65 anys	1.620

RECURSOS ESTRUCTURALS

	2010
Centres d'Assistència Primària (CAP)	2
CAP de Campdevànol, CAP de Ribes de Freser	
Consultoris locals	6
Campelles, Gombrèn, Pardines, Planoles, Queralbs, Toses	

ACTIVITAT

	2010
Visites Medicina al CAP i consultoris	24.240
Visites Medicina a domicili	592
% Visites mèdiques programades	45,76
Visites Infermeria al CAP i consultoris	8.873
Visites Infermeria a domicili	1.180
% Visites Infermeria programades	72,40
Visites Pediatria	4.253
% Visites Pediatria programades	42,31
Visites Infermeria pediàtrica	1.785
%Visites Infermeria pediàtrica programades	51,65
Visites Odontoestomatologia al CAP	3.312
Visites Odontoestomatologia domicili	0
% Visites Odontoestomatologia programades	91,09
Tècniques Infermeria CAP/consultoris	12.872

ATENCIÓ CONTINUADA

	2010
Nombre d'atencions	799

ATENCIÓ PEDIÀTRICA ABS RIPOLL-SANT JOAN I ABS CAMPRODON

	2010	2009
Visites Pediatria	7.817	8.067



HOSCAMP.COMunic@

REVISTA Núm. 3
ABRIL DE 2010

REPORTATGE

El Servei de Cirurgia General, el més antic de l'Hospital

NOTÍCIES

Aprovat el Pla Estratègic 2010-2012

7

L'Hospital de Cambrè

EL CLIENT

Queixes - Motiu	2010	2009
Assistencials	13	12
Tracte		1
Organització i tràmits	9	12
Informació	1	2
Hoteleria, habitabilitat i confort		
Verbals	1	2
Transport sanitari		
Total	24	29
Agraïments	6	8
Suggeriments		2

RECURSOS ESTRUCTURALS

(A 31 de desembre)

Llits	
Aguts	46
Convalescència	12
Llarga estada	22
Places de CMA	5
Quiròfans/sala de parts	3
Unitat de Reanimació Postquirúrgica	4
Box d'Urgències	7
Places d'Hospital de Dia Aguts	6
Places d'Hospital de Dia Sociosanitari	15
Consultoris	12
Sala de Rehabilitació	1
Sales de Radiologia	3
Sala d'ecodiagnòstic	2
Sala de proves funcionals	1
Sala d'endoscòpia	1
Sala d'Odontologia	1
Centres d'Assistència Primària	2
Consultoris locals municipals	6

RECURSOS HUMANS DE LA FUNDACIÓ

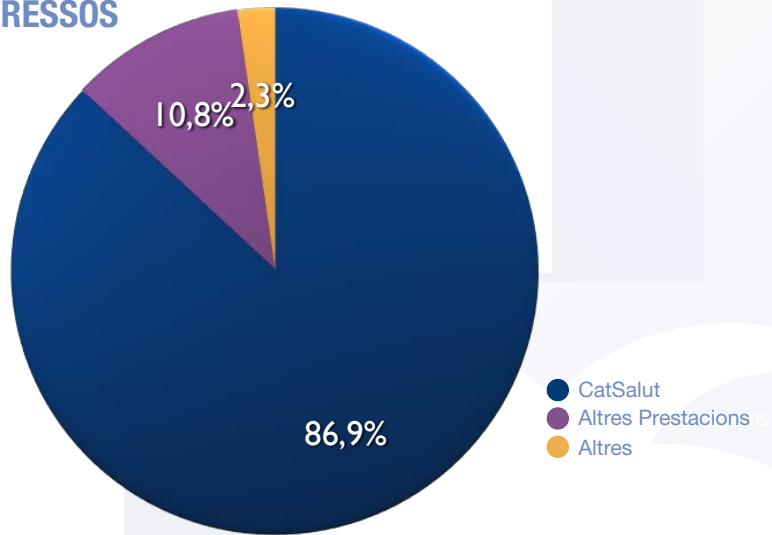
Personal equivalent a jornada completa (a 31 de desembre)

	2010	2009
Directius	5,00	5,00
Assistencials amb titulació superior	45,62	45,62
Assistencials amb titulació de grau mitjà	61,03	56,22
Tècnics assistencials	9,14	7,43
Auxiliars d'Infermeria	41,28	39,87
Subalterns assistencials	8,00	7,00
Personal administratiu	23,00	22,00
Personal d'oficis	31,63	29,00
Total	224,70	212,14

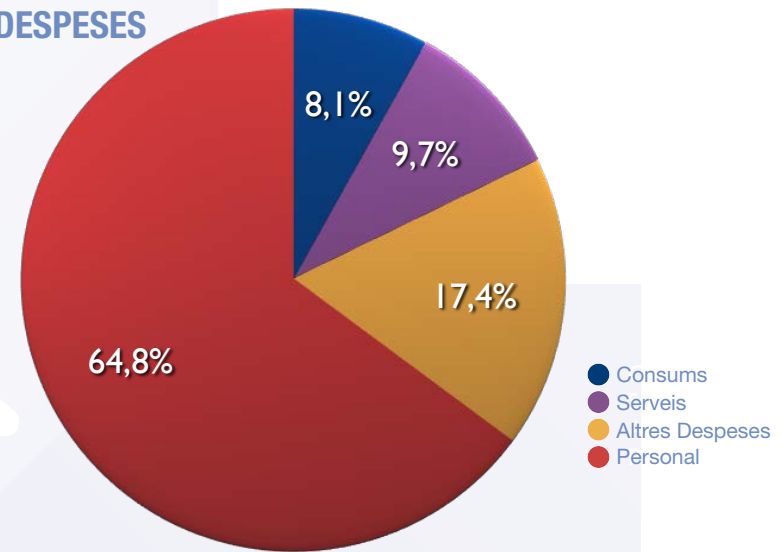
RECURSOS DE L'HOSPITAL

Ingressos d'exploració	17.169.744,67
Despeses d'exploració	16.832.424,53

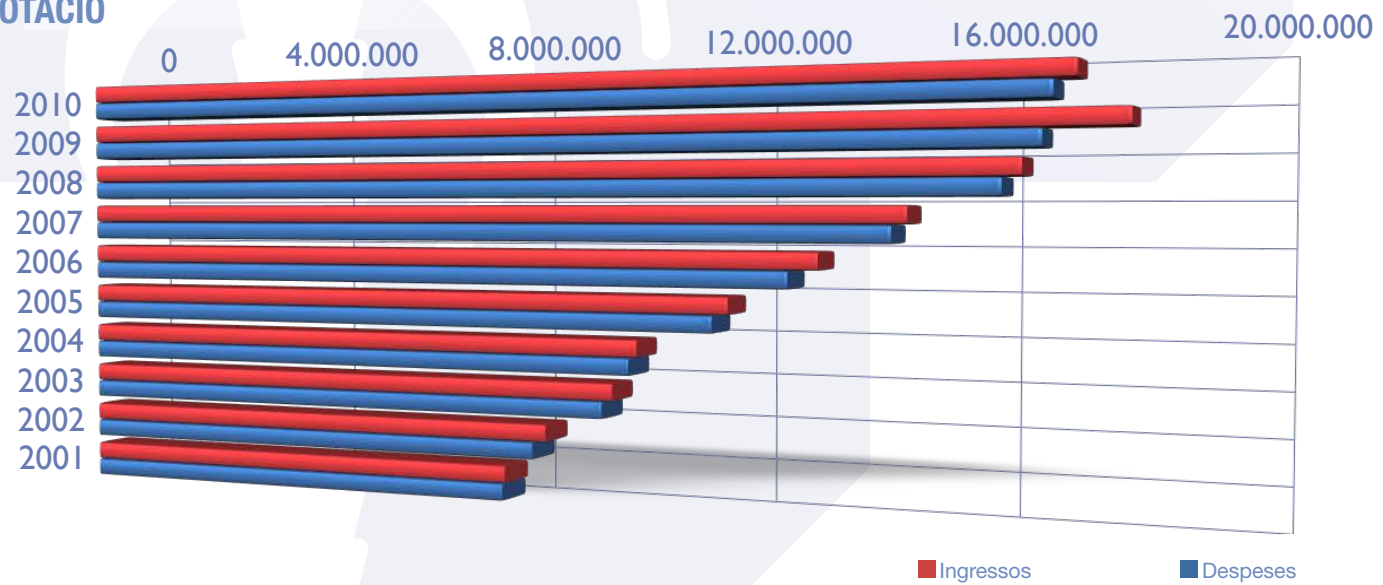
INGRESSOS



DESPESES



EVOLUCIÓ DE L'EXPLOTACIÓ



EN PACIENTS AGUTS

	2010	norma	2009	2008
Casuística				
Altes totals (inclou CMA i HD)	3.466		3.981	3.704
Altes hospitalització	1.738		1.878	2.048
Mitjana de diagnòstics per alta	5,3	4,8	4,7	4,4
Complexitat				
Pes relatiu hospitalització	1,1090		1,0684	1,0390
Pes mitjà hospitalització	1,5436	1,3919	1,4871	1,4458
Gestió d'estades				
Índex d'estades ajustat per risc (IEAR)	1,12		1,10	1,24
Estada mitjana observada	6,83	5,32	6,29	6,27
Estada mitjana esperada	6,08		5,74	5,05
Gestió d'estades preoperatòries				
Raó de funcionament estàndard	1,34		0,97	1,60
Raó de funcionament estàndard activitat urgent	1,64		1,17	1,61
Raó de funcionament estàndard activitat programada	0,61		0,63	1,60
Cirurgia sense ingrés				
Índex de cirurgia sense ingrés ajustat	0,9952		0,9737	0,9401
Taxa bruta de substitució	84,1%	70,1%	85,1%	80,4%
Mortalitat				
Índex de mortalitat ajustat per risc (IMAR)	0,7593		0,7762	0,8571
Taxa bruta de mortalitat	7,2%	3,8%	5,8%	5,3%
Complicacions				
Índex de complicacions ajustat per risc (ICAR)	0,6437		0,6768	0,8359
Taxa bruta de complicacions	1,7%	2,3%	1,9%	1,9%
Readmissions				
Índex de readmissions ajustat per risc (IRAR)	0,6414		0,8485	0,7111
Taxa bruta de readmissions	6,6%	6,5%	8,0%	6,1%

GRUPS RELACIONATS AMB EL DIAGNÒSTIC (GRD)

5 primers GRDs mèdics

GRD	CMD	Descripció	Nombre
541	04	Pneumònia simple i altres trastorns excepte bronquitis, asma amb cc major	137
087	04	Edema pulmonar i fallida respiratòria	134
373	14	Part vaginal sense complicació	106
127	05	Fallida cardíaca i xoc	68
544	05	Fallida cardíaca crònica i arítmia amb cc major	48

5 primers GRDs quirúrgics

GRD	CMD	Descripció	Nombre
371	14	Cesària sense cc	25
209	08	Intervencions articulars majors / re inserció de membre inferior, excepte maluc	25
359	13	Intervencions d'úter i annexes, per carcinoma in situ i malalties no malignes sense cc.	25
494	07	Colecistectomia laparoscòpica sense exploració del conducte biliar, sense cc.	21
818	08	Substitució de maluc excepte per complicacions	19

5 primers GRDs de cirurgia major ambulatoria

GRD	CMD	Descripció	Nombre
039	02	Intervencions sobre cristal·lí amb o sense vitrectomia	183
119	05	Lligadura i extracció venosa	98
867	08	Excisió local i retirada de fixació interna excepte maluc i fèmur sense cc.	67
006	01	Alliberament del canal carpià	47
162	06	Intervencions per hèrnia inguinal i crural, majors de 18 anys sense cc.	46

LA NOSTRA POBLACIÓ DE REFERÈNCIA PER MUNICIPIS L'ANY 2010

Campdevàno	3.499
Campelles	127
Camprodon	2.479
Gombrèn	224
Llanars	571
Les Lloses	221
Molló	354
Ogassa	256
Pardines	164
Planoles	288
Queralls	190
Ribes de Freser	1.930
Ripoll	10.991
Sant Joan de les Abadesses	3.529
Sant Pau de Segúries	710
Setcases	181
Toses	155
Vallfogona de Ripollès	234
Vilallonga de Ter	477

Grups d'edat		(%)
0 - 14	3.184	11,98
15 - 64	17.202	64,72
65 - 84	5.269	19,82
85 o més	925	3,49
TOTAL	26.580	



Ctra. Gombren, 20
17530 Campdevàrol
Telèfon: 972730013
www.hospitaldecampdevanol.cat

